



Certificación Internacional En Coaching de clase mundial

Programa Virtual



*Impulsando el Desarrollo
del Recurso Humano*

Índice

- 1. ¿Quiénes somos?
- 1. ¿Qué es Coaching?
- 1. Modelos que integra
- 1. ¿Por qué somos la mejor opción?
- 1. Requisitos de Ingreso
- 1. Duración y fechas
- 1. Inversión
- 1. Consideraciones

IMPEL

Somos una **empresa** mexicana **internacional** comprometida con el desarrollo integral de individuos y organizaciones, viviendo en nuestros valores. Utilizamos metodologías y tecnología de vanguardia. Contamos con más de 5,000 coaches certificados y respaldamos a más de 130 generaciones en México y Latinoamérica.

Con más de **25 años de experiencia**, nos dedicamos al **desarrollo de conocimientos, habilidades y competencias con un enfoque centrado en el Desarrollo Humano.**

Fundadores de la Asociación Mexicana de Coaching, la entidad civil reguladora del coaching en México. Estamos comprometidos con la profesionalización de esta disciplina, estableciendo estándares éticos, promoviendo la mejora continua al avalar programas profesionales de calidad.

Nuestras **Certificaciones** de Coaching están **avaladas** internacionalmente **con la International Coach Federation** (ICF) que es la organización global (EUA) más prestigiosa del mundo, dedicada a impulsar la profesión y profesionalización del coaching a nivel mundial.



¿Qué es coaching ?

El coaching es una disciplina conversacional, no directiva, donde participa el Coach y el coachee (cliente), **promoviendo el desarrollo de la conciencia y aprendizaje.**

Acompañando al coachee **para** el autoconocimiento, **tomar decisiones y desarrollo de planes de acción** . en aras de generar cambios significativos.


Facilita la liberación del potencial humano para optimizar su desempeño.

Esta certificación proporcionará al participante **más de 50 herramientas** que le capacitarán **para brindar un acompañamiento presencial a directores, gerentes, ejecutivos** y cualquier individuo que busque alcanzar una meta, sin importar su naturaleza personal o profesional.

Durante el proceso de acompañamiento, el coach creará estados mentales óptimos que permitirán al coachee enfocarse en la resolución de sus problemas, **facilitando** así **la transición** **hacia acciones que lo empoderen** para **alcanzar sus** objetivos.



Modelos que integra



CORRIENTES FILOSÓFICAS MÉTODO SOCRÁTICO, FENOMENOLOGÍA

Se fundamenta en diversas corrientes filosóficas que exploran la naturaleza del ser humano y su comportamiento, entre las que se incluyen el método socrático, el existencialismo, la fenomenología y la axiología".


**SÓCRATES,
JEAN-PAUL
SARTRE,
EDMUND HUSSLER.**



PSICOLOGÍA HUMANISTA

Propone un enfoque del ser humano que lo reconoce como un ser consciente, intencional y en constante evolución. Considera que las representaciones y estados mentales del individuo son una fuente válida de conocimiento sobre sí mismo.

**C. ROGERS,
A. MASLOW.**




PROGRAMACIÓN NEUROLINGÜÍSTICA

La Programación Neurolingüística (PNL) representa un modelo tanto formal como dinámico que explora el funcionamiento de la mente y la percepción humana. Se adentra en cómo procesamos la información y la experiencia, y las diversas implicaciones que esto conlleva para alcanzar el éxito personal.

**JOHN GRINDER,
RICHARD BANDLER,
ROBERT DILTS.**

Modelos que integra



ONTOLOGÍA DEL LENGUAJE

Desde el poder del lenguaje, la lingüística ofrece una visión innovadora de cómo los seres humanos se relacionan, actúan y logran sus metas. Tanto individuos como organizaciones pueden utilizar una red de conversaciones para emprender procesos de transformación en sí mismos y en su entorno.

**G. FREGE,
B. RUSSEL,
N. CHOMSKY,
L. WITTGENSTEIN,
R. ECHEVERRÍA.**

JUEGO INTERIOR

Emplea un estilo o herramienta destinada a explorar cómo modificar el diálogo interno con el fin de potenciar el rendimiento y el desarrollo personal de las personas.

TIMOTHY GALLWEY.

PSICOLOGÍA CONDUCTUAL

Su propósito es facilitar la comprensión de cómo los pensamientos influyen en el comportamiento. Enseña que, si bien no se pueden controlar todos los aspectos del entorno, sí se puede tomar el control de la interpretación y gestión de las situaciones que se presentan.

**JOHN B. WATSON,
IVAN P. PAVLOV,
B.F. SKINNER.**

Ventajas

1

Presencia nacional e internacional en 7 ciudades de México y Latinoamérica.

2

Más de 25 años de experiencia enfocados en el desarrollo humano y coaching.

3

Más de 5,000 coaches certificados a lo largo de más de 100 generaciones en México y Latinoamérica.

4

Pioneros del Coaching en México desde el 2000.

5

Avalados por la International Coach Federation (ICF).

6

Avalado por la Asociación Mexicana de Coaching (AMCO).

7

Formar parte de la Comunidad Impel, un espacio de aprendizaje continuo que ofrece eventos tanto presenciales como virtuales.

8

Estamos considerados dentro de los 8 mejores Certificaciones de coaching por Alto Nivel.

9

Plataforma Impelmind (E-Learning) para desarrollar mayor aprendizaje.

Temario

INTRODUCCIÓN



Explorar los fundamentos del coaching, comprendiendo sus bases, competencias y herramientas de intervención.

LENGUAJE



Profundizar en el lenguaje y en las preguntas como factor principal para crear conversaciones.

VALORES



En este módulo se revisa y cuestiona todo el crecimiento sobre creencias y valores.

PERSPECTIVAS



Este módulo es para facilitar el cambio y potenciar las relaciones de cada persona.

MÓDULO

1

MÓDULO

2

MÓDULO

3

MÓDULO

4

Requisitos de Ingreso

- Realiza el pago de la inscripción.
- Completa el registro de inscripción en línea.
- Debes haber concluido una carrera profesional y/o contar con al menos dos años de experiencia laboral.

Requisitos técnicos para cada módulo:

Se enviará un archivo descargable previo a cada módulo



Tablet

(Con la entrada para lectura de la USB)

- En caso de no contar con laptop



Laptop

(Con la entrada para lectura de la USB)

- En caso de no contar con tableta



Requisitos para certificarse

- Obtener el **90% de asistencia** en los módulos y grupos de estudio.
- Completar el **100% de las evaluaciones** de las prácticas.
- Entrega del **100% de tareas y reportes.**
- **Acreditar** las evaluaciones teóricas y prácticas.



La participación, el cumplimiento de la inversión del programa y la asistencia no garantizan la obtención del certificado como coach.

Duración

24 hrs.	11 hrs.
De lecturas	En Mentoring Coach Staff

124
Horas
Totales

An analog clock with a white face and black numbers. The hour hand is at 12, the minute hand is at 3, and a red second hand is at 6. The clock is set against a dark blue background.

12 hrs.	24 hrs.
En grupos de estudio	De práctica

Fechas

2025 - 2026

MÓDULO 1	• 5,6 de septiembre
MÓDULO 2	• 10, 11 de octubre
MÓDULO 3	• 7,8,9 de noviembre
MÓDULO 4	• 23, 24 de enero
EVALUACIÓN	• 31 de enero



Viernes 16:00 a 21:00

Sábados 9:00 a 18:00

Domingo 9:00 a 15:00 (3er módulo)

Inversión en modalidad online

	Inscripción	Certificación	Total
	\$4,200.00 MXN	\$34,500.00 MXN	\$38,700.00 MXN
	\$222.00 USD	\$1,730.00 USD	\$1,952.00 USD
<ul style="list-style-type: none">• Los precios incluyen IVA.• Precios sujetos a cambio sin previo aviso.			

Formas de pago

- El pago en una sola exhibición, es acreedor al **10% de descuento**.
- Pago con Tarjeta de Crédito, hasta **6 meses con tarjetas participantes**. (terminal o liga de pago)
- **Financiamiento Impel** -sin intereses- plan de pagos hecho a la medida de tus posibilidades, alineado con las políticas administrativas de Impel.



Conocenos



www.impel-mx.com



O llama al
+52 55 68154960



*Impulsando el Desarrollo
del Recurso Humano*

contacto@impel-mx.com
www.impel-mx.com



LEVEL 1

**ICF-ACCREDITED
COACHING EDUCATION**